











**CLASE 2: INGLÉS**

Objetivo: Reconocer auditiva y verbalmente los colores en inglés.

1. Paint the object Reading the colors. Pinta los objetos según el color

<p>COLORS</p>  <p>blue</p>	 <p>orange</p>	 <p>purple</p>	 <p>yellow</p>	 <p>brown</p>
 <p>red</p>	 <p>green</p>	 <p>pink</p>	 <p>gray</p>	 <p>black</p>

2. Read and complete the colors. Lee y completa los colores:

- R \_\_\_\_\_ \* Y \_\_\_\_\_
- B \_\_\_\_\_ \* P \_\_\_\_\_

3. Look the objects and match. Observa los objetos y únelos:

RED

BLUE

GREEN

YELLOW

ORANGE

PURPLE

PINK



4. Ticket de salida	Busca tu lápiz de color favorito y señala verbalmente su color en inglés
5. Tarea en familia	Repasa las canciones vistas en clases: <a href="https://www.youtube.com/watch?v=vqNvSH-d3l8">https://www.youtube.com/watch?v=vqNvSH-d3l8</a>