



Lenguaje Verbal



Martes 1 de agosto

SEGÚN LA ESCALA DE STITCH ¿CÓMO TE SIENTES PARA INICIAR LA CLASE?



1

Listo/a y dispuesto/a



2

Estoy agotado/a



3

Ni fu, ni fá, sorpréndanme...

Objetivo de la clase

Identificar sonido inicial y final de las palabras de la lección
lana , mediante juegos
asumiendo progresivamente responsabilidades.

Ruta de la clase



HACER AHORA: JUNTO A JUAN REALIZAREMOS UN DESAFÍO PARA VER SI RECORDAMOS ...

2. VER: JUNTO AL SEÑOR VEREMOS UN VIDEO PARA APRENDER.

3. NOMBRAR: RELACIONAREMOS LO APRENDIDO.

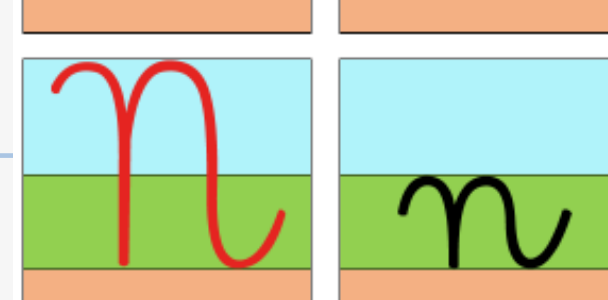
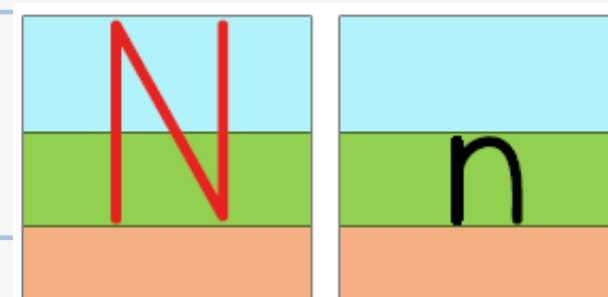
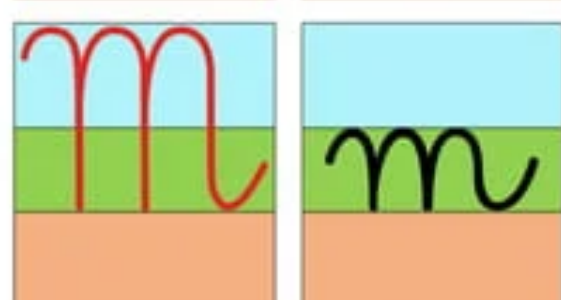
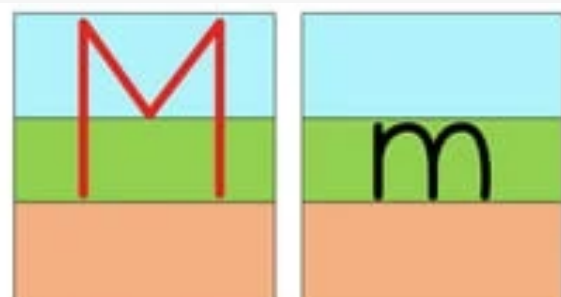
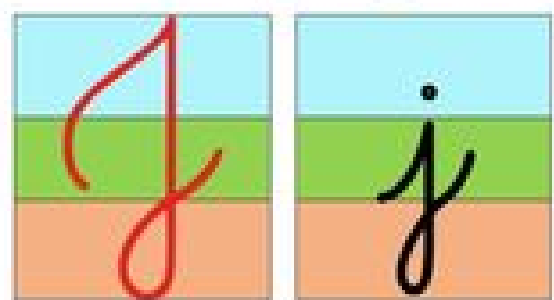
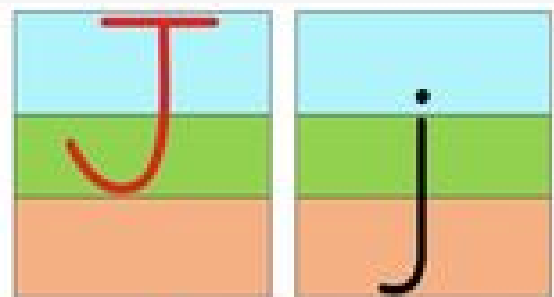
4. PRÁCTICA GUIADA: REALIZAREMOS

5. PRÁCTICA INDEPENDIENTE: DESARROLLARAN UNA GUÍA DE TRABAJO.

6. TICKET DE SALIDA: JUNTO A LAURA





HACER AHORA



ojo

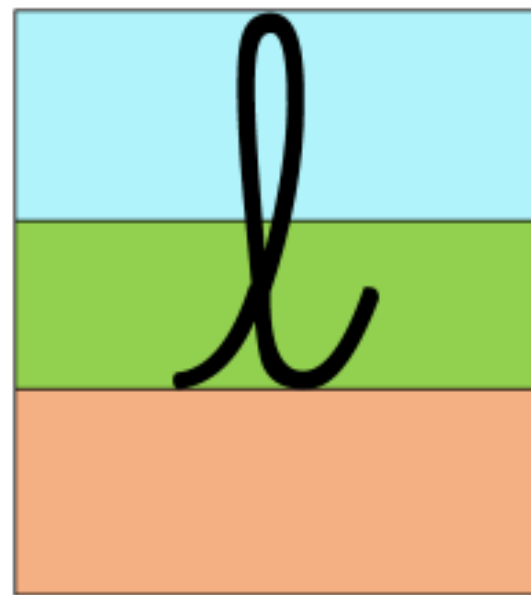
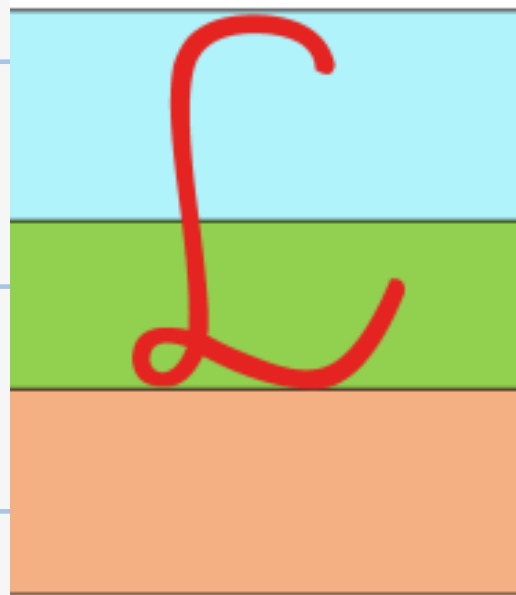
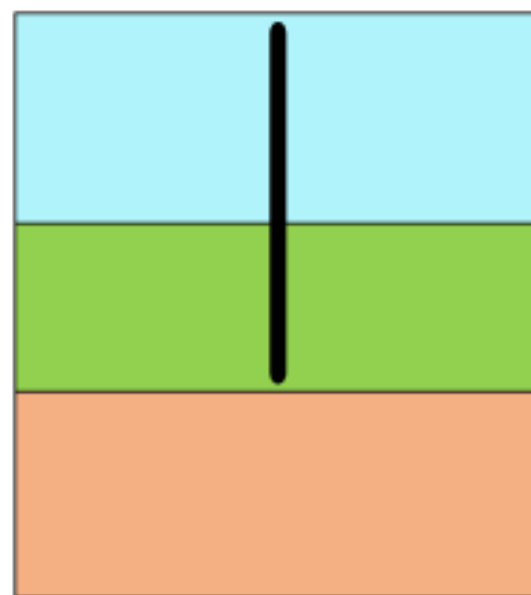
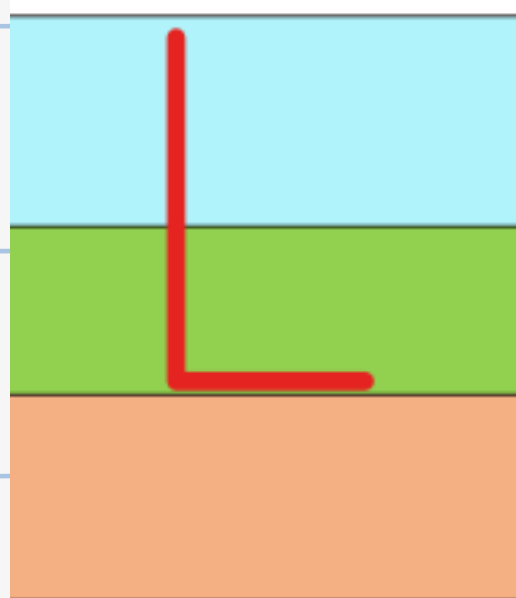
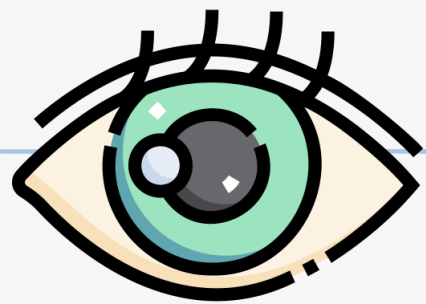
mamá

mano






HACER AHORA





HACER AHORA



lana

la

na

l

a

n

a

la

na

lana





HACER AHORA

l + a = la

l + e = le

l + i = li

l + o = lo

l + u = lu



HACER AHORA




lana




luna



lija




ola




lima




HACER AHORA




	ón
---	----




HACER AHORA




	pa
---	----




HACER AHORA




	món
---	-----




HACER AHORA




	<i>piz</i>
---	------------




HACER AHORA




 re	
---	--




HACER AHORA



 go	ri	
---	----	--



HACER AHORA




a	
---	--



HACER AHORA



bro 	co	
--	----	--

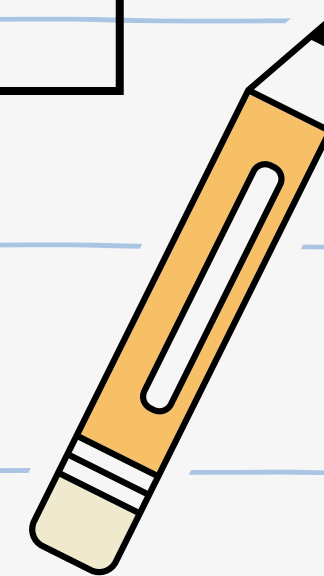


HACER AHORA

Lana

eje

mapa





Sonido inicial consonante L

Copy link

Watch on YouTube

a		la
e		le
i		li
o		lo
u		lu

The diagram illustrates the initial consonant sound 'L' on a green chalkboard. A magnifying glass icon is positioned over the letter 'l'. Red arrows point from the 'l' to five vowel letters: 'a', 'e', 'i', 'o', and 'u'. Each vowel is paired with two diagrams of a mouth showing the articulation of the corresponding vowel sound. A red play button icon is overlaid on the 'i' row. On the right side of the board, the combinations 'la', 'le', 'li', 'lo', and 'lu' are displayed in yellow boxes, with red arrows pointing from the vowel diagrams to these combinations. A 'Copy link' button is in the top right corner, and a 'Watch on YouTube' button is in the bottom left corner.

SEGÚN LA ESCALA DE LOS ESCANDALOSOS ¿CÓMO TE SIENTES PARA CONTINUAR LA CLASE?



Estoy confundido/a,
necesito volver atrás




Necesito una pausa para
dudas o más ejemplos



He entendido, estoy listo/a
para continuar



PRACTICA GUIADA






Práctica Guiada:

1. Encierra los elementos que comienzan con alguna sílaba de la consonante l

		
mano	lápiz	luna

2. Encierra los elementos que tengan sonido final con alguna sílaba de la consonante l



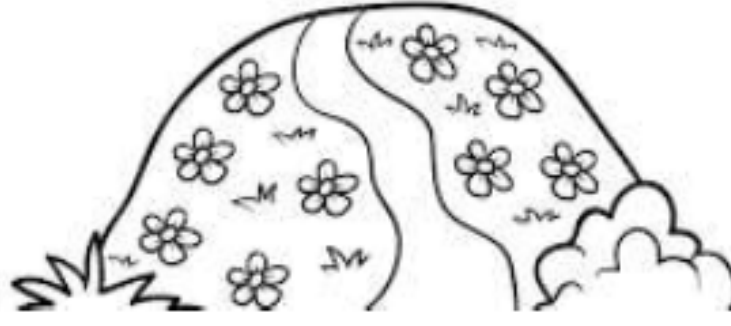



		
pala	pelo	mesa





PRÁCTICA INDEPENDIENTE

Práctica Independiente: Encerrar la sílaba inicial o final de la palabra según corresponda.


								
li	lu	la	le	lu	la	le	lu	lo
								
le	la	lo	li	lu	lo	le	la	lo





PRÁCTICA INDEPENDIENTE

Práctica Independiente: Encerrar la sílaba inicial o final de la palabra según corresponda.



li

lu

la

le

lu

la

le

lu

lo



le

la

lo

li

lu

lo

le

la

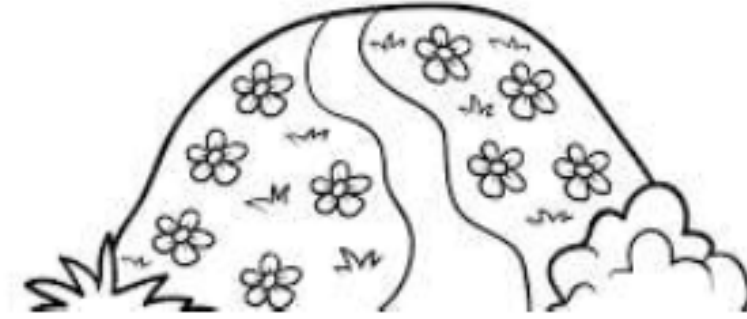
lo



le

lu

la



le

lu

lo



li

lu

lo




le

la

lo

TICKET DE SALIDA



Ticket de Salida: Escribir la sílaba inicial o final de la palabra según corresponda



che



jaba




TICKET DE SALIDA



Ticket de Salida: Escribir la sílaba inicial o final de la palabra según corresponda



che



jaba



Escalera de la

METACOGNICIÓN



4 ¿En qué otras ocasiones puedo usarlo?



3 ¿Para qué me ha servido?



2 ¿Cómo lo he aprendido?



1 ¿Qué he aprendido?



SEGÚN LA ESCALA DE GUMBALL ¿CUÁL ES TU NIVEL ACTUAL DE COMPRENSIÓN?



1
Entiendo tan bien que
podría explicarle a alguien



2
Entiendo, pero necesito
seguir practicando



3
No estoy seguro/a de
entender, necesito ayuda

**Muchas
Gracias**

