



Pueblo originario **MAPUCHE**

Sedentario

Nómade

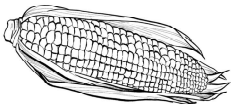
Mapu = **tierra** Che = **gente**

El pueblo Mapuche se ubicaba en la zona **central** y **sur** de Chile. Se caracterizaron por asentarse cerca de fuentes de agua como **ríos** o lagos.

Practicaban la agricultura, sembrando y alimentándose de:



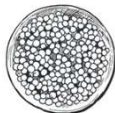
porotos



choclo



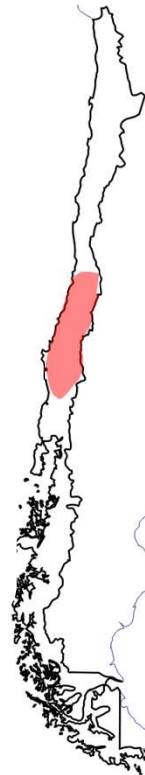
papas



quínoa

Su vivienda, llamada **ruca** estaba hecha de **madera** y cubierta de **paja**.

Se vestían con **mantas** hechas de lana y las mujeres se adornan con collares de **plata**.



Pueblo originario **RAPA NUI**

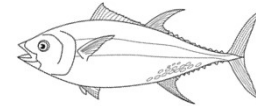
Sedentario

Nómade

El pueblo Rapa Nui se ubica en la **isla** de **Pascua**.

Se dedicaban a la agricultura y la **pesca**.

Se alimentaban principalmente de:



peces



mariscos



papas



plátano



La construcción más llamativa son los **moais**, estatuas religiosas de piedra.

Su vestimenta era hecha con **plumas** y **conchitas** de mar.

